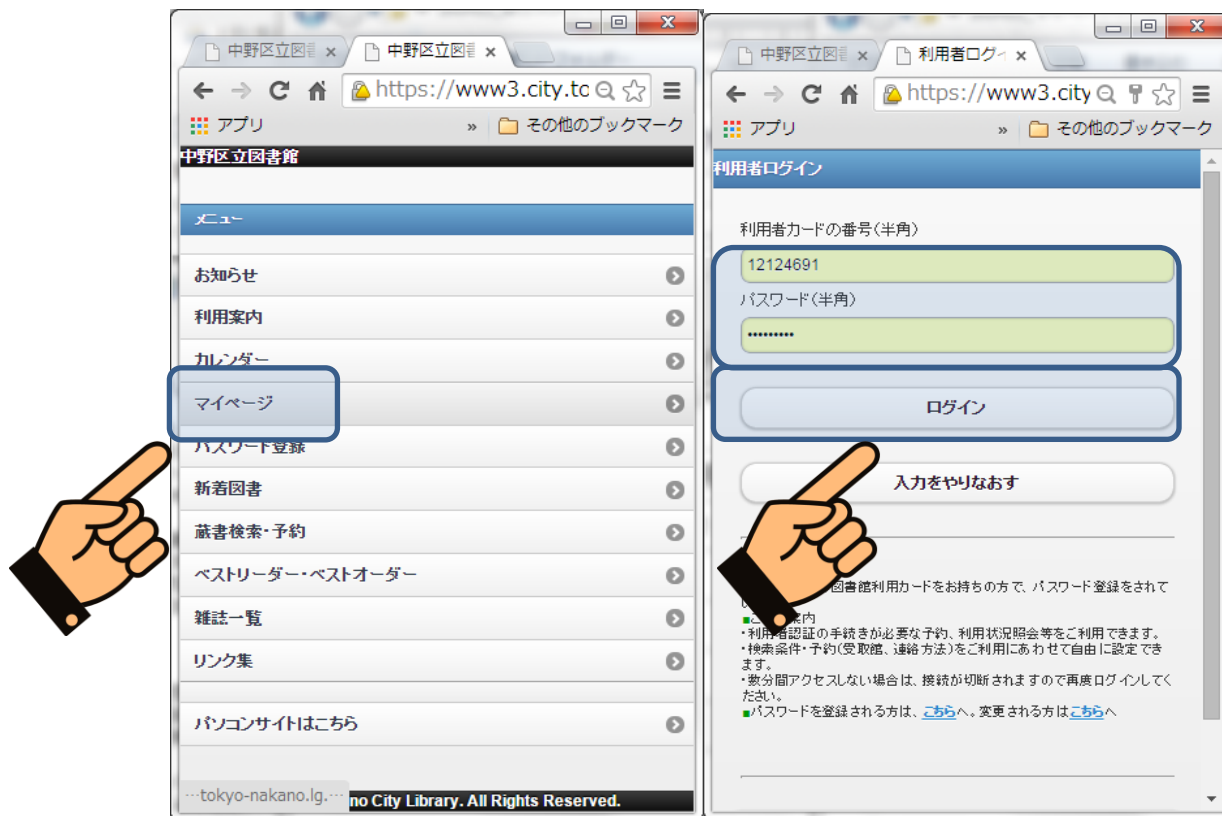
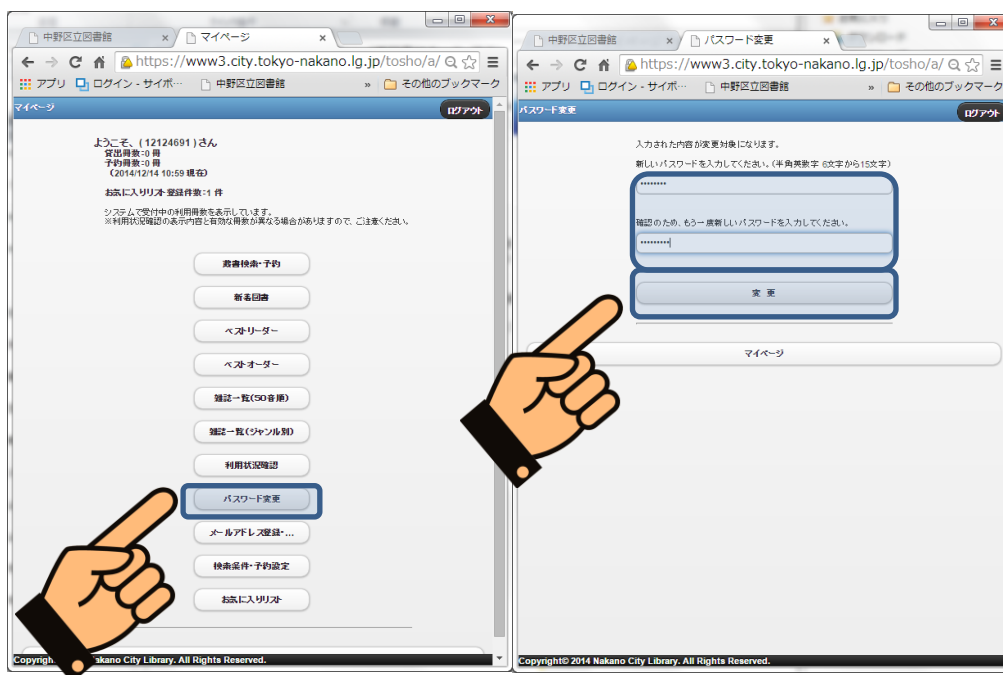


パスワード変更手順

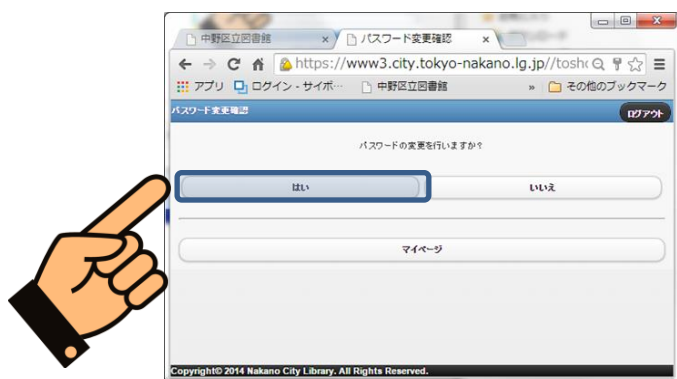
- 1) 図書館ホームページのトップ画面で「マイページ」ボタンを押す。
- 2) 利用者カードの番号とパスワードを入力する。
- 3) 「ログイン」ボタンを押す。



- 4) 「パスワード変更」ボタンを押す。
- 5) パスワード変更画面が表示されるので、下記を入力する。
 - ・パスワード それぞれ、6桁以上15桁以下の半角英数字を入力してください。
- 6) 入力を終わったら、「変更」ボタンを押す。



6) パスワード変更画面が表示されるので、「はい」ボタンを押す。



7) パスワード変更完了画面が表示される。

・反映されるまで5分ほどお待ちいただきますよう、お願いします。

